

野口宇宙飛行士といっしょに作ろう

3月3日

## ひなまつり

Paper Craft (Hina Matsuri)

March 3

The Festival of Dolls, Girls' Day Festival

### 用意するもの

You will need

- ・はさみ  
Scissors
- ・セロハンテープ  
Scotch tape

- 切り取り  
Cut line
- ..... 山折り  
Fold out
- - - 谷折り  
Fold in

● 同じパーツ内で組立てるためのしるし  
Marks used to assemble individual pieces.

● 他のパーツとの組立てのためのしるし  
Marks used to assemble two separate pieces.



### Hina Matsuri

The Festival of Dolls (or Girls' Day)

"Hina Matsuri" is held on March 3. It is a day to pray for the growth and happiness of young girls. Families with female children display Hina dolls (special dolls designed for Hina Matsuri) to celebrate the day.

### 【組み立て手順】 Assembly Instructions

1. 台紙を折り線に従い折り目を付ける  
Crease the sheet along the fold lines.




2. Aを切り取り、水色のしるしを合わせて貼り付ける  
Cut out A and attach on the light blue marks.



3. パーツを切り取り、切込みを入れる  
Cut out the pieces and cut along the cut lines.




4. 折り線に従い折り目を付ける  
Crease it along the fold lines.



5. 袖を丸めて貼り付ける  
Roll up the kimono sleeves and attach them.




6. 前面を貼り合わせる  
Attach both sleeves in the front.



7. 裏側にAを貼り付ける  
Attach A to the reverse side.





8. オレンジのしるしを合わせて台紙に貼り付ける  
Attach the doll to the sheet on the orange marks.



9. 裾を青い線に合わせて台紙に貼り付ける  
Attach the bottom to the sheet along the blue guideline.



10. 同様にもうひとつ人形を作る  
Make another doll in the same way.



野口宇宙飛行士といっしょに作ろう

3月3日

# ひなまつり

Paper Craft (Hina Matsuri)

March 3

The Festival of Dolls, Girls' Day Festival

## 用意するもの

You will need

- ・はさみ  
Scissors
- ・セロハンテープ  
Scotch tape

- 切り取り  
Cut line
- ..... 山折り  
Fold out
- - - 谷折り  
Fold in



● 同じパーツ内で組立てるためのしるし  
Marks used to assemble individual pieces.


● 他のパーツとの組立てのためのしるし  
Marks used to assemble two separate pieces.

JAXAうちゅうひこうし

やまざき なおこ

JAXA宇宙飛行士 山崎 直子

JAXA astronauts, Naoko Yamazaki





野口宇宙飛行士といっしょに作ろう

3月3日

## ひなまつり

Paper Craft (Hina Matsuri)

March 3

The Festival of Dolls, Girls' Day Festival

### 用意するもの

You will need

- ・はさみ  
Scissors
- ・セロハンテープ  
Scotch tape

- 切り取り  
Cut line
- ..... 山折り  
Fold out
- - - 谷折り  
Fold in




● 同じパーツ内で組立てるためのしるし  
Marks used to assemble individual pieces.

● 他のパーツとの組立てのためのしるし  
Marks used to assemble two separate pieces.

JAXAうちゅうひこうし

のぐち そういち

JAXA宇宙飛行士 野口 聡一  
JAXA astronauts, Soichi Noguchi



野口宇宙飛行士といっしょに作ろう

3月3日

# ひなまつり

Paper Craft (Hina Matsuri)

March 3

The Festival of Dolls, Girls' Day Festival

## 用意するもの

You will need

- ・はさみ  
Scissors
- ・セロハンテープ  
Scotch tape

- 切り取り  
Cut line
- ..... 山折り  
Fold out
- - - - 谷折り  
Fold in



● 同じパーツ内で組立てるためのしるし  
Marks used to assemble individual pieces.

● 他のパーツとの組立てのためのしるし  
Marks used to assemble two separate pieces.

JAXAうちゅうひこうし

ふるかわ さとし

JAXA宇宙飛行士 古川 聡

JAXA astronauts, Satoshi Furukawa



野口宇宙飛行士といっしょに作ろう

3月3日

## ひなまつり

Paper Craft (Hina Matsuri)

March 3

The Festival of Dolls, Girls' Day Festival

### 用意するもの

You will need

- ・はさみ  
Scissors
- ・セロハンテープ  
Scotch tape

- 切り取り  
Cut line
- ..... 山折り  
Fold out
- - - 谷折り  
Fold in



● 同じパーツ内で組立てるためのしるし  
Marks used to assemble individual pieces.

● 他のパーツとの組立てのためのしるし  
Marks used to assemble two separate pieces.

JAXAうちゅうひこうし

わかた こういち

JAXA宇宙飛行士 若田 光一  
JAXA astronauts, Koichi Wakata



野口宇宙飛行士といっしょに作ろう

3月3日

## ひなまつり

Paper Craft (Hina Matsuri)

March 3

The Festival of Dolls, Girls' Day Festival

### 用意するもの

You will need

- ・はさみ  
Scissors
- ・セロハンテープ  
Scotch tape

- 切り取り  
Cut line
- ..... 山折り  
Fold out
- - - 谷折り  
Fold in



● 同じパーツ内で組立てるためのしるし  
Marks used to assemble individual pieces.

● 他のパーツとの組立てのためのしるし  
Marks used to assemble two separate pieces.

JAXAうちゅうひこうし

ほしで あきひこ

JAXA宇宙飛行士 星出 彰彦

JAXA astronauts, Akihiko Hoshide

